

SÉRIE **ORBIT** | **DEL** ENCASTRÉ HAUTE PERFORMANCE

INSTALLATION AVEC SYSTÈME DE CLIPS À RESSORTS

Pour une installation facile et rapide, l'unité est livrée avec des clips à ressorts.

DEL DE HAUTE PERFORMANCE

La technologie COB intégrée allie économie d'énergie et durabilité avec des puissances lumineuses exceptionnelles allant jusqu'à 850 lumens.


ÉCLAIRAGE ANTI-ÉBLOUISSEMENT

La source lumineuse DEL en retrait offre un éclairage anti-éblouissement.


SPOT FOCALISÉ

Le spot focalisé de 36° avec une rotation de 360° répondra à de nombreux besoins d'éclairage.


DISPONIBLE EN






CHROME SATINÉ



NOIR



BLANC



TRANSFORMATEUR DEL INTÉGRÉ

La boîte de jonction en aluminium est munie d'un transformateur (driver) DEL réglable, ainsi que de connecteurs de fils "Quick Connect" pour une installation rapide et facile.



INTENSITÉ RÉGLABLE

TYPE
ISOLÉ



* En option : transformateur (driver) 120-277V (gradation 0-10 V)

DIMENSIONS	MODÈLE	FORME	FLUX LUMINEUX*	WATTAGE VOLTAGE	DIMENSIONS LORSQUE INSTALLÉ	DIMENSIONS BOÎTE DE JONCTION
3 po	OB300	ROND	850 LM	10 W / 120 V	3.75 po x 2.4 po	5.3 po x 2.6 po x 2.0 po
	OB330	CARRÉ				
4 po	OB400	ROND				
	OB430	CARRÉ				
CRI	DIMENSION DU TROU	ANGLE DE ROTATION	TEMPÉRATURE DE COULEUR	DURÉE DE VIE	GARANTIE LIMITÉE	
80+	3.25 po	27°	3000 K, 4000 K	50,000 HEURES	5 ANS	